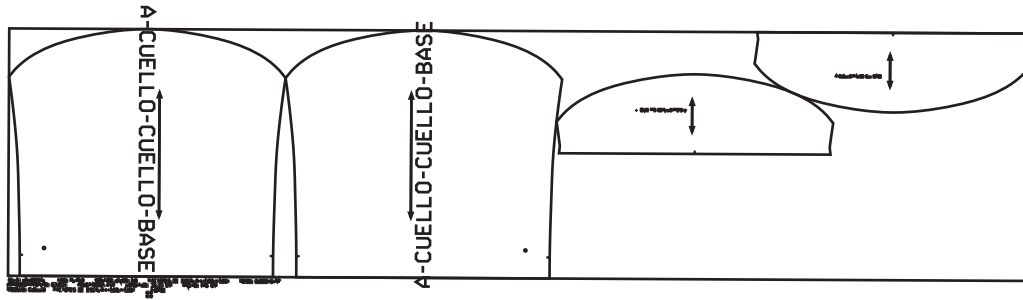


Ubicación de moldes en tela

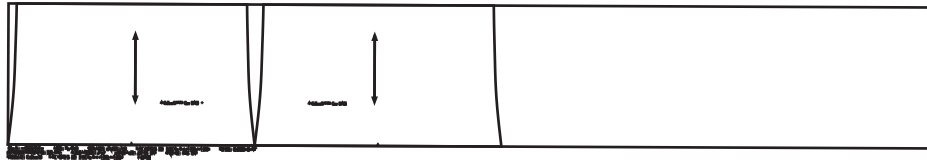
MICROTEC ANTIBACTERIAL

TRAZO UNICO

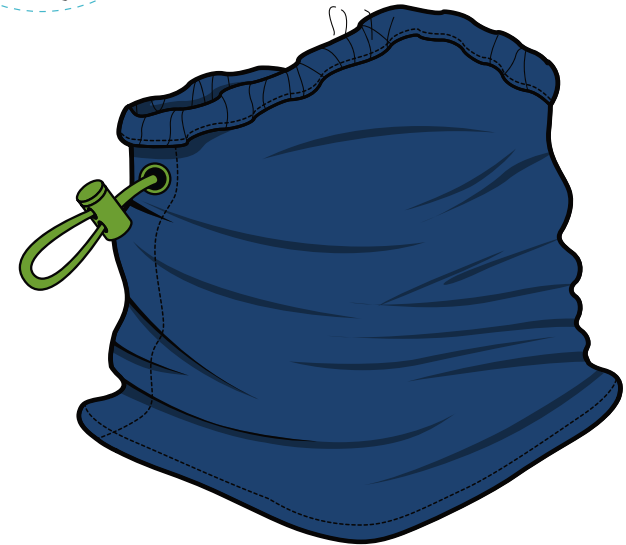
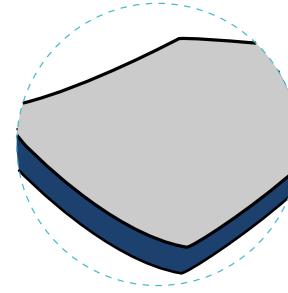
CUELLO



HYDROTECH



DOBLE TELA
INTERNA: HYDROTECH
EXTERNA: TECNOLOGÍA ANTIMICROBIAL



Consumo:

Universal antibacterial: TALLA ÚNICA
MASCULINO 35.33 Hydrotech:22.16
Otros insumos: Caucho cordón cuello: 68
Ojalete plástico: 1

NOMBRE DEL DISEÑADOR: JULIE KATHERINE PARRADO MESA

JUKAPA SAS

FIRMA

PROCESO DE CONFECCIÓN CUELLO SENCILLO

1. Unir falso de universal a cuello de hydrotech, como recomendación poner el hydrotech hacia los dientes la máquina.
2. Cerrar cuello de hydrotech dejando un espacio a un lado para voltear el cuello.
3. Cerrar cuello de universal.
4. Unir cuello superior con forro.
5. Poner ojalete.
6. Pasar caucho cordón con tanca.
7. Cerrar base.
8. Descargue en el inferior del cuello.
9. Voltear el cuello.
10. Pespuntar sin pisar el cuello en la parte superior.
11. Cerrar hueco del cuello interno.