

CHAQUETA COLEGIO G

Consumo:

Telas:

Microtec cloro antibacterial azul: 2:65.9
4:72.51 6:80.88 8:87.99 10:93.93 12:106.1
14: 124.22 16:142 18:157.5

Microtec cloro antibacterial blanco:
2:42.23 4:45.53 6:48.83 8:52.13 10:56.5
12:63.13 14:74.63 16:78 18:81.5

Guata: 2: 4:13 6: 8:15.5 10:16.6 12:17.8
14:19 16:20.2 18:21.5

Michigan: 2:58.98 4:64.24 6:68.54 8:74.99
10:82 12:93.17 14:112 16:122 18:130.5

Hydrotech: 2:16 4:16 6: 8:16.8 10:18.4
12:18.4 14:20 16:20 18:20

Sesgo elástico azul: 2:60.5 4:63.5 6:66.5
8:69.5 10:72.5 12:78.5 14:86 16:89 18:92

Sesgo elástico blanco: 2:20 4:21 6:22 8:23
10:24 12:25 14:26 16:27 18:28

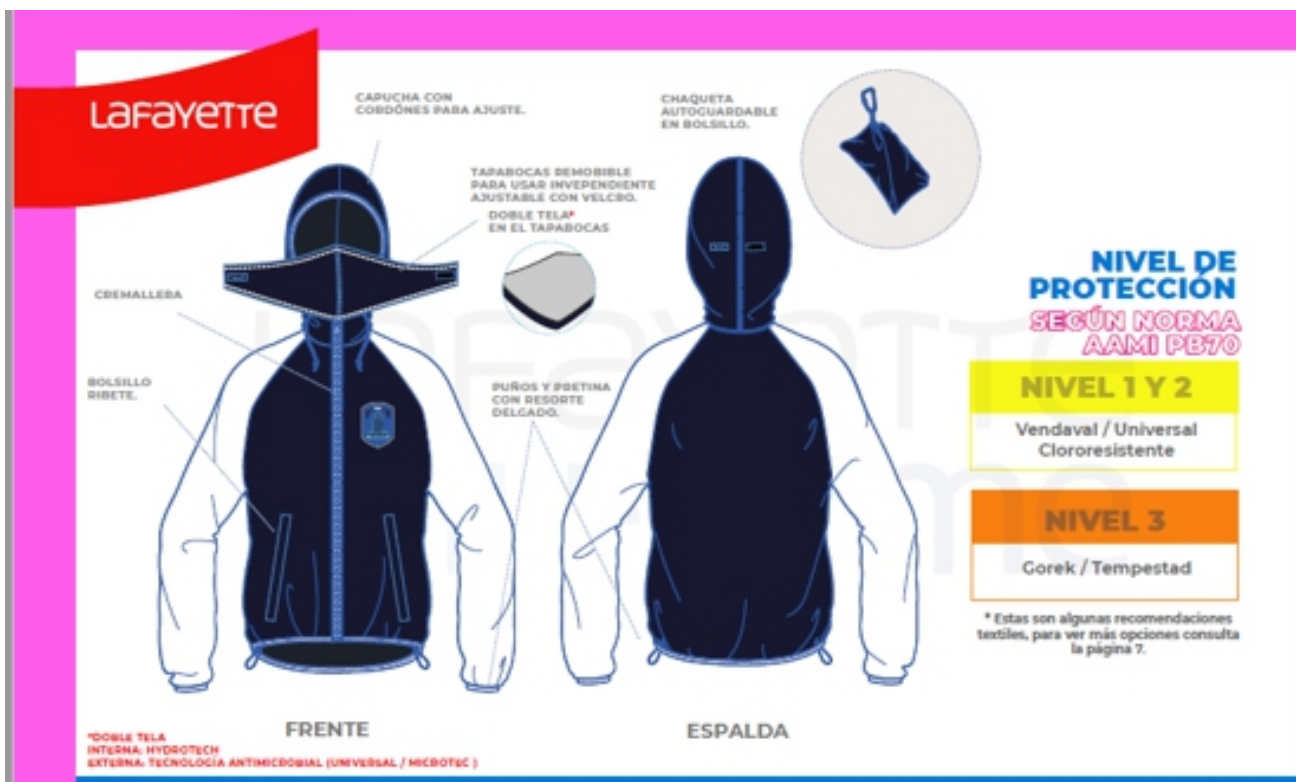
Otros insumos:

Cremallera: 2:60 4:60 6:70 8:70 10:70 12:80
14:84 16:90 18: 90

Cordón capota: 4:54 6:55 8:56 10:57 12:59
14:62 16:63 18:64

Punteras: 2:2 4:2 6:2 8:2 10:2 12:2 14:2 16:2
18:2

Ojaletes capota:2:2 4:2 6:2 8:2 10:2 12:2
14:2 16:2 18:2



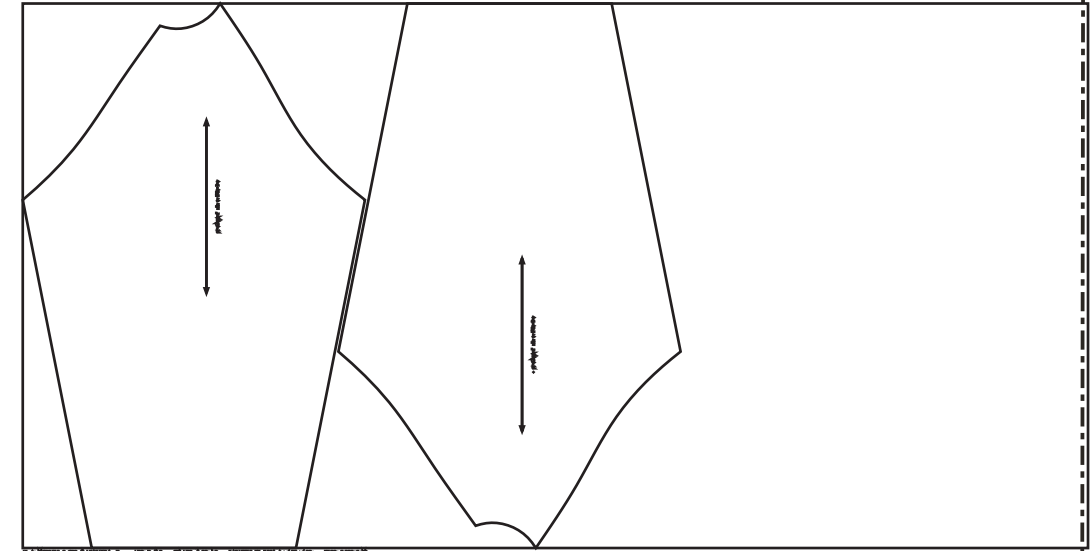
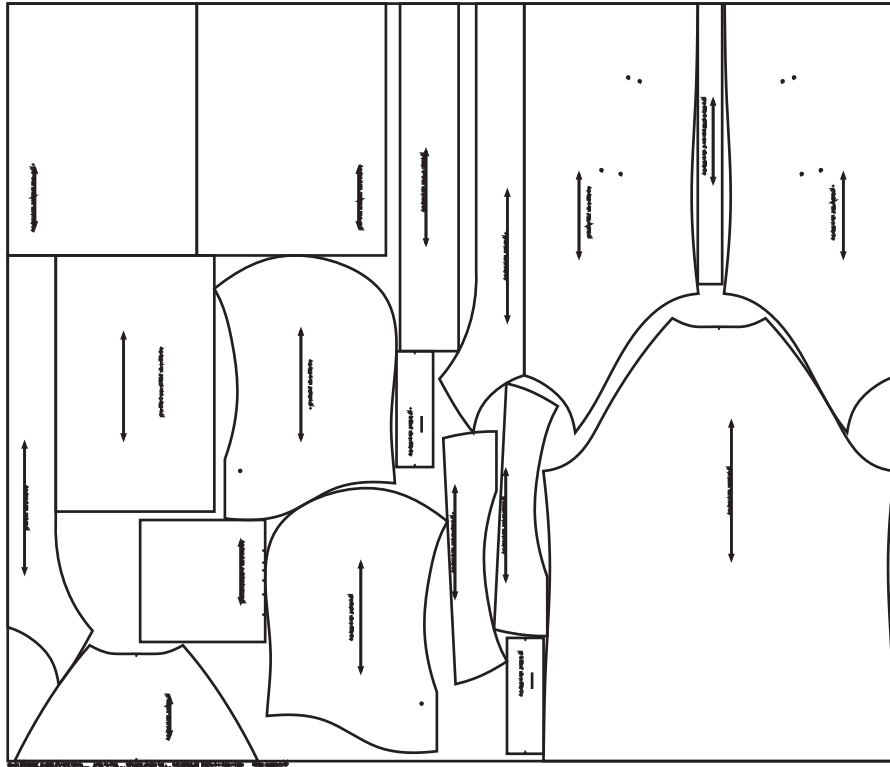
NOMBRE DEL DISEÑADOR: JULIE KATHERINE PARRADO MESA

JUKAPA SAS

FIRMA

Ubicación de moldes en tela

Microtech cloro antibacterial azul: Microtech cloro antibacterial blanco:

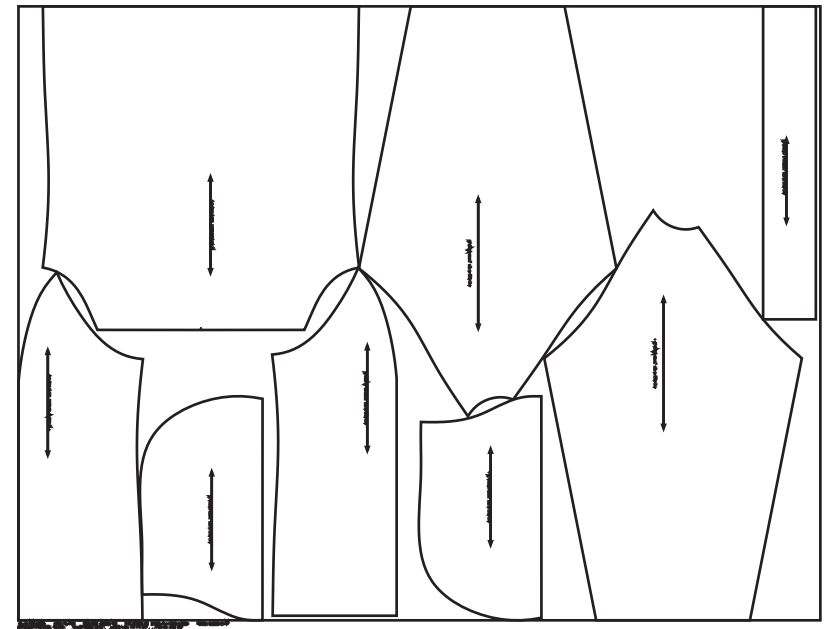



Michigan:

Guata:



Hydrotech:



PROCESO DE CONFECCIÓN CHAQUETA COLEGIO G

1. Cerrar ribetes con alma.
2. Hacer el bolsillo de ribete en delantero según marcas o gusto.
3. Unir mangas en corte ranglan en delantero y espalda y respuntar a 3/16.
4. Cerrar costados a tonos.
5. Unir capota de tela y forro con falso capota.
6. Montar capota a chaqueta.
7. En forro:
 - a. Unir falsos en delantero y cogotera espalda con marquilla y respuntar a
 - b. Montar mangas de forro.
 - c. Cerrar forro costado.
8. Montar cuello de hidrotech a la chaqueta de forro.
9. Confeccionar el tapabocas de preferencia y pegar velcro en tapabocas.
10. Poner ojales en capota y pasar cordón con punteras.
11. Respunte de descargue en capota.
12. Pegar velcro en capota.
13. Asegurar chaqueta en interior.
14. Asegurar con costura en plana puños y ruedo.
15. Poner sesgo elástico en puños y base.
16. Confeccionar la cartuchera para guardar la chaqueta.