

TELA: UNIVERSAL TIPO: PLANO SENTIDO ÚNICO: NO FACTORES DE ESCALA(X=1.00,Y=1.00) PESO: 0.000KG/M²
 APROVECHAMIENTO: 75.33% AJUSTADOS: 9/9 LONGITUD: 34.69 CM ANCHO: 146 CM
 MODELO: BALACLAVA SENCILLA FACTORES DE ESCALA(X=1.00,Y=1.00) 1-BASE

A-BALACLAVA SENCILLA-VISERA-BASE

A-BALACLAVA SENCILLA-VISERA-BASE #

A-BALACLAVA SENCILLA-TIRA GORRA-BASE

A-BALACLAVA SENCILLA-TAPABOCAS-BASE

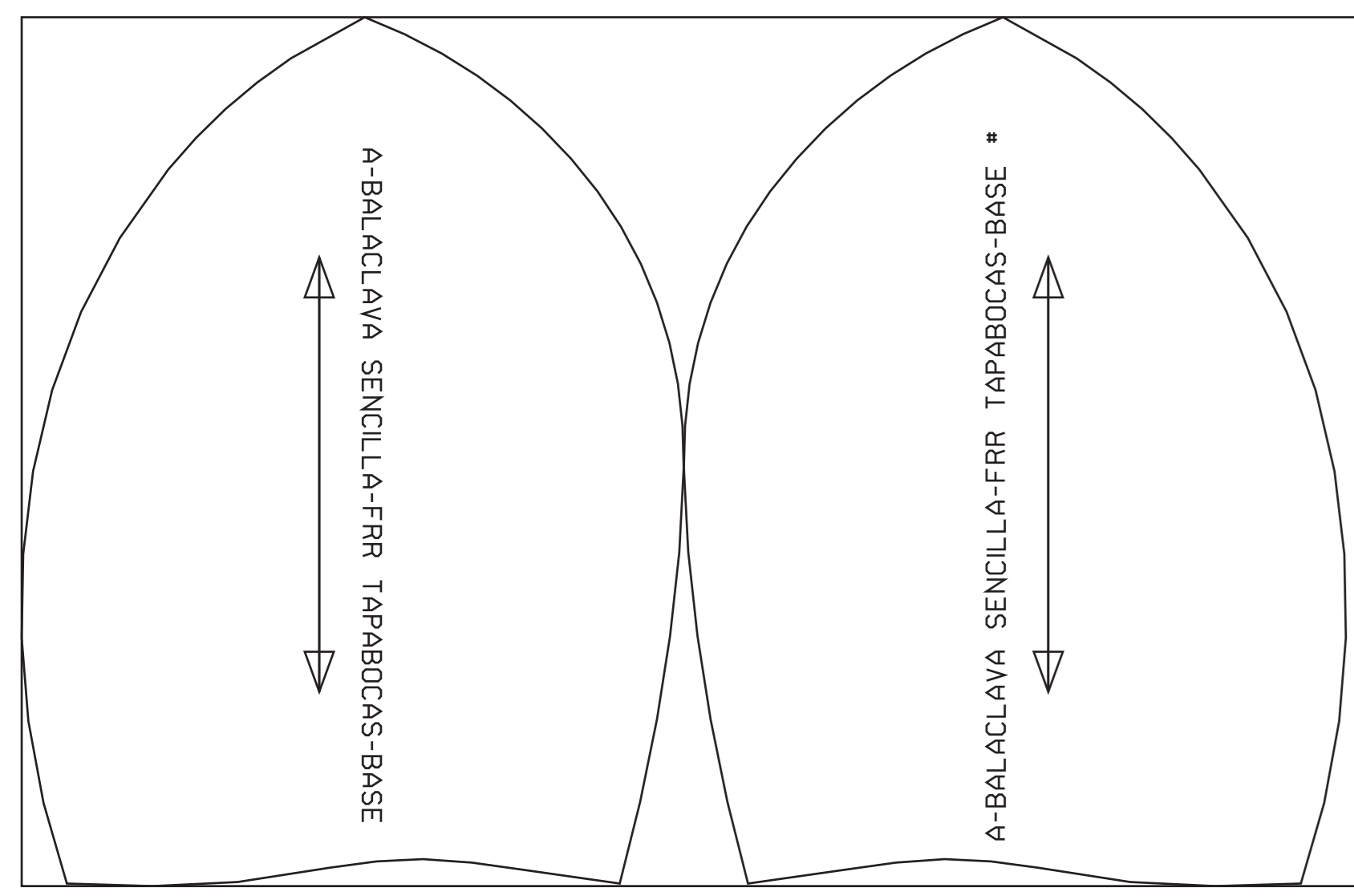
A-BALACLAVA SENCILLA-CENTRO-FRENTE-BASE

A-BALACLAVA SENCILLA-CONT GORRA-BASE


A-BALACLAVA SENCILLA-CORRA-BASE #


A-BALACLAVA SENCILLA-CABEZA-BASE

A-BALACLAVA SENCILLA-TAPABOCAS-BASE



TELA: HYDROTECH TIPO: PLANO SENTIDO ÚNICO: NO FACTORES DE ESCALA(X=1.00,Y=1.00) PESO: 0.000KG/M²
APROVECHAMIENTO: 11.97% AJUSTADOS: 2/2 LONGITUD: 14.33 CM ANCHO: 146 CM
MODELO: BALACLAYA SENCILLA FACTORES DE ESCALA(X=1.00,Y=1.00) 1-BASE





TELA: DRIL TIPO: PLANO SENTIDO ÚNICO: NO FACTORES DE ESCALA(X=1.00,Y=1.00) PESO: 0.000KG/M²
APROVECHAMIENTO: 5.29% AJUSTADOS: 1/1 LONGITUD: 47.38 CM ANCHO: 146 CM
MODELO: BALACIAYA SENCILLA FACTORES DE ESCALA(X=1.00,Y=1.00) 1-BASE